

調査結果の単純集計表

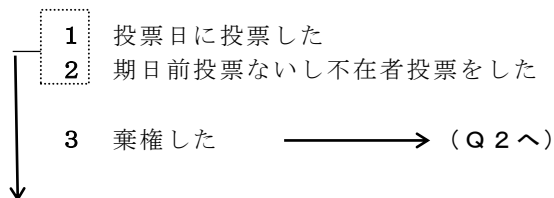
JESV 第 7 波調査 (2013 年参議院選挙後インターネット調査)

平成 25 年 7 月

| 支局No. | | 地点No. | | 対象No. | | 点 検 者 名 |
|-------|--|-------|--|-------|--|---------|
| | | | | | | |

Q 1 さっそくですが、あなたは 7 月 21 日 (日曜日) の参議院選挙の投票に行きましたか。この中から選んでください。
(回答は1つ)

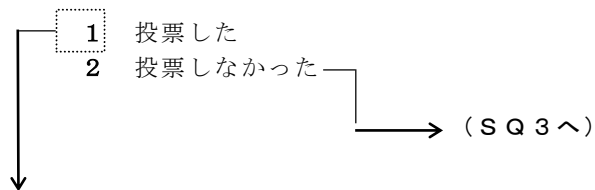
| | 度数 | % |
|-------------|------|------|
| 投票日に投票した | 1785 | 51.2 |
| 期日前投票・不在者投票 | 706 | 20.3 |
| 棄権した | 993 | 28.5 |
| 合計 | 3484 | 100 |



【SQ 1～11はQ 1で「1」「2」(投票した)を答えた人に】

SQ 1 都道府県単位で行われる選挙区選挙では投票しましたか。(回答は1つ)

| | 度数 | % |
|---------|------|------|
| 投票した | 2433 | 97.7 |
| 投票しなかった | 58 | 2.3 |
| 合計 | 2491 | 100 |

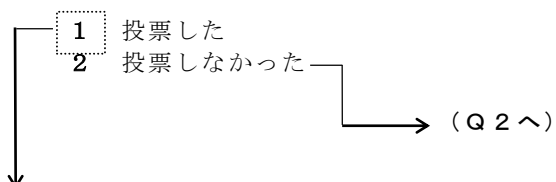


SQ 2 どの政党の候補者に投票しましたか。

| | 度数 | % |
|--------|------|------|
| 自民党 | 987 | 40.6 |
| 民主党 | 291 | 12 |
| 公明党 | 89 | 3.7 |
| 日本維新の会 | 258 | 10.6 |
| みんなの党 | 335 | 13.8 |
| 共産党 | 292 | 12 |
| その他の政党 | 73 | 3 |
| 無所属 | 108 | 4.4 |
| 合計 | 2433 | 100 |

S Q 3 では、全国で政党あるいは個人に投票する比例代表では投票しましたか。(回答は1つ)

| | 度数 | % |
|---------|------|-----|
| 投票した | 2442 | 98 |
| 投票しなかった | 49 | 2 |
| 合計 | 2491 | 100 |



S Q 4 どの政党あるいはどの政党の候補者に投票しましたか。(回答は1つ)

| | 度数 | % |
|--------|------|------|
| 自民党 | 858 | 35.1 |
| 民主党 | 247 | 10.1 |
| 公明党 | 127 | 5.2 |
| 日本維新の会 | 354 | 14.5 |
| みんなの党 | 394 | 16.1 |
| 共産党 | 319 | 13.1 |
| その他の政党 | 143 | 5.9 |
| 合計 | 2442 | 100 |

S Q 5 比例代表で政党に投票するに際して、あなたは政党が出した候補者名簿（非拘束式名簿）にどの程度注意を払いましたか。この中から1つだけお答えください。(回答は1つ)

| | 度数 | % |
|-------------|------|------|
| かなり注意した | 422 | 17.3 |
| やや注意した | 930 | 38.1 |
| あまり注意しなかった | 724 | 29.6 |
| ほとんど注意しなかった | 366 | 15 |
| 合計 | 2442 | 100 |

Q 2 では、あなたは今回の参議院選挙の結果に、全体としてどの程度満足していますか。この中から1つだけお答えください。(回答は1つ)

| | 度数 | % |
|----------------|------|------|
| かなり満足している | 209 | 6 |
| どちらかといえば満足している | 831 | 23.9 |
| どちらともいえない | 1475 | 42.3 |
| どちらかといえば不満である | 534 | 15.3 |
| かなり不満である | 435 | 12.5 |
| 合計 | 3484 | 100 |

Q 3 あなたは 2012 年総選挙の結果、政権交代が起きたことを、評価しますか。(回答は 1 つ)

| | 度数 | % |
|-----------|------|------|
| 大いに評価する | 510 | 14.6 |
| 評価する | 1171 | 33.6 |
| どちらともいえない | 1225 | 35.2 |
| 評価しない | 348 | 10 |
| まったく評価しない | 230 | 6.6 |
| 合計 | 3484 | 100 |

Q 4 では 2012 年総選挙による政権交代の結果、日本の政治が良くなったと思いますか。(回答は 1 つ)

| | 度数 | % |
|------------|------|------|
| とても良くなった | 164 | 4.7 |
| ある程度、良くなった | 1190 | 34.2 |
| 変わらない | 1537 | 44.1 |
| ある程度、悪くなった | 337 | 9.7 |
| とても悪くなった | 256 | 7.3 |
| 合計 | 3484 | 100 |

Q 5 今回の参議院選挙の期間中、各党の候補者が行った選挙運動にはどれくらい関心がありましたか。この中ではどれにあたりますか。(回答は 1 つ)

| | 度数 | % |
|-------------|------|------|
| かなり関心があった | 267 | 7.7 |
| やや関心があった | 1116 | 32 |
| あまり関心がなかった | 1413 | 40.6 |
| ほとんど関心がなかった | 688 | 19.7 |
| 合計 | 3484 | 100 |

次に、最近いわれているいくつかの意見について、あなたのお考えをお聞かせください。

Q 6 まず、太平洋の国々の間で将来、貿易の関税を削減しゼロにしようとする TPP (環太平洋戦略的経済連携協定) について次の A、B のような意見があります。

意見 A 海外への日本の工業製品の輸出が増えるので、TPP には参加すべきである。
B 海外から安い農産物が輸入されて日本の農業が打撃を受けるので、TPP には参加すべきでない。

S Q 1 あなたの意見はどちらに近いですか。(回答は 1 つ)

| | 度数 | % |
|-----------|------|------|
| Aに近い | 671 | 19.3 |
| どちらかといえばA | 1593 | 45.7 |
| どちらかといえばB | 918 | 26.3 |
| Bに近い | 302 | 8.7 |
| 合計 | 3484 | 100 |

S Q 2 TPP参加という問題は、あなたにとってどれくらい重要ですか。(回答は1つ)

| | 度数 | % |
|------------|------|------|
| かなり重要である | 420 | 12.1 |
| やや重要である | 1586 | 45.5 |
| あまり重要ではない | 1261 | 36.2 |
| ほとんど重要ではない | 217 | 6.2 |
| 合計 | 3484 | 100 |

Q 7 財政再建と景気対策について次のA、Bのような意見があります。

意見 A 今のように景気がよくない時には、財政再建が遅れることになっても景気対策を行うべきである。
B 今のように政府の借金が多い時には、景気対策が遅れることになっても財政再建を行うべきである。

S Q 1 あなたの意見はどちらに近いですか。(回答は1つ)

| | 度数 | % |
|-----------|------|------|
| Aに近い | 650 | 18.7 |
| どちらかといえばA | 1686 | 48.4 |
| どちらかといえばB | 894 | 25.7 |
| Bに近い | 254 | 7.3 |
| 合計 | 3484 | 100 |

S Q 2 財政か景気かという問題は、あなたにとってどれくらい重要ですか。(回答は1つ)

| | 度数 | % |
|------------|------|------|
| かなり重要である | 973 | 27.9 |
| やや重要である | 1921 | 55.1 |
| あまり重要ではない | 507 | 14.6 |
| ほとんど重要ではない | 83 | 2.4 |
| 合計 | 3484 | 100 |

Q 8 集団的自衛権の問題について、次のA、Bのような意見があります。

意見 A 日米安保体制を強化するためには、集団的自衛権の行使を認めるべきである。
B 国際紛争に巻き込まれることになるので、集団的自衛権の行使を認めるべきではない。

S Q 1 あなたの意見はどちらに近いですか。(回答は1つ)

| | 度数 | % |
|-----------|------|------|
| Aに近い | 730 | 21 |
| どちらかといえばA | 1219 | 35 |
| どちらかといえばB | 1000 | 28.7 |
| Bに近い | 535 | 15.4 |
| 合計 | 3484 | 100 |

S Q 2 集团的自衛権の問題は、あなたにとってどれくらい重要ですか。(回答は1つ)

| | 度数 | % |
|------------|------|------|
| かなり重要である | 743 | 21.3 |
| やや重要である | 1500 | 43.1 |
| あまり重要ではない | 1051 | 30.2 |
| ほとんど重要ではない | 190 | 5.5 |
| 合計 | 3484 | 100 |

Q 9 福祉と負担について、次のA、Bのような意見があります。

- 意見
- | | |
|---|---------------------------------|
| A | 増税をしてでも、福祉などの公共サービスを充実させるべきである。 |
| B | 福祉などの公共サービスが低下しても、税負担を軽減すべきである。 |

S Q 1 あなたの意見はどちらに近いですか。(回答は1つ)

| | 度数 | % |
|-----------|------|------|
| Aに近い | 528 | 15.2 |
| どちらかといえばA | 1456 | 41.8 |
| どちらかといえばB | 1095 | 31.4 |
| Bに近い | 405 | 11.6 |
| 合計 | 3484 | 100 |

S Q 2 福祉と負担の問題は、あなたにとってどれくらい重要ですか。(回答は1つ)

| | 度数 | % |
|------------|------|------|
| かなり重要である | 1066 | 30.6 |
| やや重要である | 1851 | 53.1 |
| あまり重要ではない | 491 | 14.1 |
| ほとんど重要ではない | 76 | 2.2 |
| 合計 | 3484 | 100 |

Q 1 0 原子力発電再稼働の問題について、次のA、Bのような意見があります。

- 意見
- | | |
|---|--|
| A | 火力発電や風力・太陽光発電などだけでは、日本の電力需要を賄うことができず、節電などの影響が出るので、原子力発電を再稼働させるべきである。 |
| B | 原子力発電の安全性に確証が持てるようになるまでは、火力発電や風力・太陽光発電、節電などで対応して、原子力発電を再稼働するべきではない。 |

S Q 1 あなたの意見はどちらに近いですか。(回答は1つ)

| | 度数 | % |
|-----------|------|------|
| Aに近い | 582 | 16.7 |
| どちらかといえばA | 831 | 23.9 |
| どちらかといえばB | 978 | 28.1 |
| Bに近い | 1093 | 31.4 |
| 合計 | 3484 | 100 |

S Q 2 原子力発電再稼働の問題は、あなたにとってどれくらい重要ですか。（回答は1つ）

| | 度数 | % |
|------------|------|------|
| かなり重要である | 1193 | 34.2 |
| やや重要である | 1700 | 48.8 |
| あまり重要ではない | 513 | 14.7 |
| ほとんど重要ではない | 78 | 2.2 |
| 合計 | 3484 | 100 |

Q 1 1 国と地方自治体の関係について、次のA、Bのような意見があります。

意見 A 競争力の弱い地域を助けるためには、国が補助金などを配分するのは当然である。
B 国の補助金などを減らして、地方の自由な競争による活力のある社会を目指すべきである。

S Q 1 あなたの意見はどちらに近いですか。（回答は1つ）

| | 度数 | % |
|-----------|------|------|
| Aに近い | 400 | 11.5 |
| どちらかといえばA | 1368 | 39.3 |
| どちらかといえばB | 1287 | 36.9 |
| Bに近い | 429 | 12.3 |
| 合計 | 3484 | 100 |

S Q 2 国と地方自治体の問題は、あなたにとってどれくらい重要ですか。（回答は1つ）

| | 度数 | % |
|------------|------|------|
| かなり重要である | 491 | 14.1 |
| やや重要である | 1703 | 48.9 |
| あまり重要ではない | 1134 | 32.5 |
| ほとんど重要ではない | 156 | 4.5 |
| 合計 | 3484 | 100 |

Q 1 2 憲法改正について、次のA、Bのような意見があります。

意見 A 今の憲法は時代に合わなくなっているので、早い時期に改憲した方がよい。
B 今の憲法は大筋として立派な憲法であるから、現在は改憲しない方がよい。

S Q 1 あなたの意見はどちらに近いですか。（回答は1つ）

| | 度数 | % |
|-----------|------|------|
| Aに近い | 790 | 22.7 |
| どちらかといえばA | 1287 | 36.9 |
| どちらかといえばB | 862 | 24.7 |
| Bに近い | 545 | 15.6 |
| 合計 | 3484 | 100 |

S Q 2 憲法改正問題は、あなたにとってどれくらい重要ですか。（回答は1つ）

| | 度数 | % |
|------------|------|------|
| かなり重要である | 861 | 24.7 |
| やや重要である | 1556 | 44.7 |
| あまり重要ではない | 907 | 26 |
| ほとんど重要ではない | 160 | 4.6 |
| 合計 | 3484 | 100 |

Q 1 3 公的年金制度を維持するための方法について、次のA、Bのような意見があります。

- 意見
- | | |
|---|-------------------------------------|
| A | 将来的に安定した財源を確保するために、保険料を値上げすべきである。 |
| B | 全ての世代が同じように負担するために、消費税の税率を上げるべきである。 |

S Q 1 あなたの意見はどちらに近いですか。（回答は1つ）

| | 度数 | % |
|-----------|------|------|
| Aに近い | 241 | 6.9 |
| どちらかといえばA | 992 | 28.5 |
| どちらかといえばB | 1666 | 47.8 |
| Bに近い | 585 | 16.8 |
| 合計 | 3484 | 100 |

S Q 2 公的年金制度問題は、あなたにとってどれくらい重要ですか。（回答は1つ）

| | 度数 | % |
|------------|------|------|
| かなり重要である | 1504 | 43.2 |
| やや重要である | 1590 | 45.6 |
| あまり重要ではない | 316 | 9.1 |
| ほとんど重要ではない | 74 | 2.1 |
| 合計 | 3484 | 100 |

Q 1 4 憲法を改正するためには、憲法96条により衆議院と参議院で、それぞれ3分の2以上の賛成を得て発議する必要があります。このことを規定した憲法96条について、次のA、Bのような意見があります。

- 意見
- | | |
|---|--|
| A | 憲法は重要な問題なので、現行のまま衆議院と参議院でそれぞれ3分の2以上の賛成を必要とする方が良い。 |
| B | 憲法の改正を行いやすくするためには、衆議院と参議院でそれぞれ2分の1以上の賛成があれば発議できるようにすべきである。 |

S Q 1 あなたの意見はどちらに近いですか。（回答は1つ）

| | 度数 | % |
|-----------|------|------|
| Aに近い | 1201 | 34.5 |
| どちらかといえばA | 1304 | 37.4 |
| どちらかといえばB | 696 | 20 |
| Bに近い | 283 | 8.1 |
| 合計 | 3484 | 100 |

S Q 2 憲法 96 条の問題は、あなたにとってどれくらい重要ですか。(回答は1つ)

| | 度数 | % |
|------------|------|------|
| かなり重要である | 844 | 24.2 |
| やや重要である | 1492 | 42.8 |
| あまり重要ではない | 961 | 27.6 |
| ほとんど重要ではない | 187 | 5.4 |
| 合計 | 3484 | 100 |

Q 1 5 現在の憲法 9 条は、戦争の放棄と戦力の不保持を定めていますが、この条文について、次の A、B のような意見があります。

- 意見
- | | |
|---|------------------------------------|
| A | 憲法 9 条を改正して、自衛権や国防軍を持つことを明記すべきである。 |
| B | 現在の憲法 9 条を変える必要はない。 |

S Q 1 あなたの意見はどちらに近いですか。(回答は1つ)

| | 度数 | % |
|-----------|------|------|
| Aに近い | 669 | 19.2 |
| どちらかといえばA | 1017 | 29.2 |
| どちらかといえばB | 926 | 26.6 |
| Bに近い | 872 | 25 |
| 合計 | 3484 | 100 |

S Q 2 憲法 9 条の問題は、あなたにとってどれくらい重要ですか。(回答は1つ)

| | 度数 | % |
|------------|------|------|
| かなり重要である | 1042 | 29.9 |
| やや重要である | 1461 | 41.9 |
| あまり重要ではない | 814 | 23.4 |
| ほとんど重要ではない | 167 | 4.8 |
| 合計 | 3484 | 100 |

Q 1 6 自衛隊を国防軍にすることについて次の A、B のような二つの意見があります。

意見

- | | |
|---|---|
| A | 日本の領土について近隣諸国に強い対応を示すためにも、自衛隊を国防軍にすべきである。 |
| B | 近隣諸国との間にこれ以上の混乱を起ささないためにも、国防軍にすべきではない。 |

S Q 1 あなたの意見はどちらに近いですか。(回答は1つ)

| | 度数 | % |
|-----------|------|------|
| Aに近い | 735 | 21.1 |
| どちらかといえばA | 1006 | 28.9 |
| どちらかといえばB | 1104 | 31.7 |
| Bに近い | 639 | 18.3 |
| 合計 | 3484 | 100 |

S Q 2 自衛隊を国防軍にする問題は、あなたにとってどれくらい重要ですか。（回答は1つ）

| | 度数 | % |
|------------|------|------|
| かなり重要である | 905 | 26 |
| やや重要である | 1476 | 42.4 |
| あまり重要ではない | 917 | 26.3 |
| ほとんど重要ではない | 186 | 5.3 |
| 合計 | 3484 | 100 |

Q 1 7 今回の参院選からインターネットを使った選挙運動が解禁になりました。あなたは、選挙期間中次にあることをどのくらいなさいましたか。（（1）から（6）までそれぞれ○は1つ）

（1）あなたの選挙区の候補者の SNS(フェイスブックやツイッターなど) を閲覧した

| | 度数 | % |
|--------|------|-----|
| ほぼ毎日した | 29 | 0.8 |
| ときどきした | 132 | 3.8 |
| たまにした | 188 | 5.4 |
| しなかった | 3135 | 90 |
| 合計 | 3484 | 100 |

（2）比例区の候補者の SNS(フェイスブックやツイッターなど) を閲覧した

| | 度数 | % |
|--------|------|------|
| ほぼ毎日した | 23 | 0.7 |
| ときどきした | 120 | 3.4 |
| たまにした | 150 | 4.3 |
| しなかった | 3191 | 91.6 |
| 合計 | 3484 | 100 |

（3）それ以外の政治家の SNS(フェイスブックやツイッターなど) を閲覧した

| | 度数 | % |
|--------|------|------|
| ほぼ毎日した | 24 | 0.7 |
| ときどきした | 116 | 3.3 |
| たまにした | 168 | 4.8 |
| しなかった | 3176 | 91.2 |
| 合計 | 3484 | 100 |

（4）あなたの選挙区の候補者の SNS(フェイスブックやツイッターなど) にコメントを書き込んだ

| | 度数 | % |
|--------|------|------|
| ほぼ毎日した | 13 | 0.4 |
| ときどきした | 42 | 1.2 |
| たまにした | 34 | 1 |
| しなかった | 3395 | 97.4 |
| 合計 | 3484 | 100 |

(5) 比例区の候補者の SNS(フェイスブックやツイッターなど) にコメントを書き込んだ

| | 度数 | % |
|--------|------|------|
| ほぼ毎日した | 21 | 0.6 |
| ときどきした | 95 | 2.7 |
| たまにした | 133 | 3.8 |
| しなかった | 3235 | 92.9 |
| 合計 | 3484 | 100 |

(6) それ以外の政治家の SNS(フェイスブックやツイッターなど) にコメントを書き込んだ

| | 度数 | % |
|--------|------|------|
| ほぼ毎日した | 13 | 0.4 |
| ときどきした | 34 | 1 |
| たまにした | 44 | 1.3 |
| しなかった | 3393 | 97.4 |
| 合計 | 3484 | 100 |

Q18 あなたが、今回の選挙における選挙区選挙で投票した政党や候補者を決める際、どのようなインターネットメディアが役に立ちましたか。それぞれのメディアについて1つだけお答えください。

(1) ネットニュースやウェブマガジン等のインターネットメディア

| | 度数 | % |
|-------------------|------|------|
| 大いに役に立った | 106 | 3 |
| ある程度役に立った | 568 | 16.3 |
| あまり役に立たなかった | 343 | 9.8 |
| 全く役に立たなかった | 94 | 2.7 |
| そのようなメディアは閲覧しなかった | 2373 | 68.1 |
| 合計 | 3484 | 100 |

(2) 政党・党首のホームページや SNS

| | 度数 | % |
|-------------------|------|------|
| 大いに役に立った | 45 | 1.3 |
| ある程度役に立った | 291 | 8.4 |
| あまり役に立たなかった | 320 | 9.2 |
| 全く役に立たなかった | 97 | 2.8 |
| そのようなメディアは閲覧しなかった | 2731 | 78.4 |
| 合計 | 3484 | 100 |

(3) (候補者以外の)著名な政治家のホームページや SNS

| | 度数 | % |
|-------------------|------|------|
| 大いに役に立った | 23 | 0.7 |
| ある程度役に立った | 202 | 5.8 |
| あまり役に立たなかった | 320 | 9.2 |
| 全く役に立たなかった | 106 | 3 |
| そのようなメディアは閲覧しなかった | 2833 | 81.3 |
| 合計 | 3484 | 100 |

(4) 候補者のホームページや SNS

| | 度数 | % |
|-------------------|------|------|
| 大いに役に立った | 37 | 1.1 |
| ある程度役に立った | 269 | 7.7 |
| あまり役に立たなかった | 311 | 8.9 |
| 全く役に立たなかった | 97 | 2.8 |
| そのようなメディアは閲覧しなかった | 2770 | 79.5 |
| 合計 | 3484 | 100 |

Q19 あなたが、今回の選挙における比例区選挙で投票した政党や候補者を決める際、どのようなインターネットメディアが役に立ちましたか。それぞれのメディアについて1つだけお答えください。

(1) ネットニュースやウェブマガジン等のインターネットメディア

| | 度数 | % |
|-------------------|------|------|
| 大いに役に立った | 103 | 3 |
| ある程度役に立った | 570 | 16.4 |
| あまり役に立たなかった | 330 | 9.5 |
| 全く役に立たなかった | 103 | 3 |
| そのようなメディアは閲覧しなかった | 2378 | 68.3 |
| 合計 | 3484 | 100 |

(2) 政党・党首のホームページや SNS

| | 度数 | % |
|-------------------|------|------|
| 大いに役に立った | 44 | 1.3 |
| ある程度役に立った | 277 | 8 |
| あまり役に立たなかった | 298 | 8.6 |
| 全く役に立たなかった | 109 | 3.1 |
| そのようなメディアは閲覧しなかった | 2756 | 79.1 |
| 合計 | 3484 | 100 |

(3) (候補者以外の)著名な政治家のホームページや SNS

| | 度数 | % |
|-------------------|------|-----|
| 大いに役に立った | 17 | 0.5 |
| ある程度役に立った | 192 | 5.5 |
| あまり役に立たなかった | 304 | 8.7 |
| 全く役に立たなかった | 113 | 3.2 |
| そのようなメディアは閲覧しなかった | 2858 | 82 |
| 合計 | 3484 | 100 |

(4) 候補者のホームページや SNS

| | 度数 | % |
|-------------------|------|------|
| 大いに役に立った | 31 | 0.9 |
| ある程度役に立った | 245 | 7 |
| あまり役に立たなかった | 285 | 8.2 |
| 全く役に立たなかった | 114 | 3.3 |
| そのようなメディアは閲覧しなかった | 2809 | 80.6 |
| 合計 | 3484 | 100 |

Q20 あなたは現在、政治家や候補者のフェイスブックやツイッターをフォローなさっているいらっしゃいますか？(回答は一つ)

| | 度数 | % |
|----------------|------|-----|
| 誰もフォローしていない | 3239 | 93 |
| 1人だけフォローしている | 93 | 2.7 |
| 2~5人をフォローしている | 110 | 3.2 |
| 6~10人をフォローしている | 20 | 0.6 |
| 10人以上フォローしている | 22 | 0.6 |
| 合計 | 3484 | 100 |

Q 2 1 あなたは、ネット上での政治家・候補者と有権者のやり取りを見て、どのような印象を抱かれたでしょうか。（回答は一つ）

| | 度数 | % |
|--------------------------|------|------|
| 適切なやり取りをしていた | 640 | 18.4 |
| 政治家のコメントは適切だが有権者は適切でなかった | 347 | 10 |
| 政治家のコメントは適切ではないが有権者は適切 | 277 | 8 |
| 適切なやり取りをしていなかった | 2220 | 63.7 |
| 合計 | 3484 | 100 |

Q 2 2 選挙のある、なしに関わらず、いつも政治に関心を持っている人もいますし、そんなに関心を持たない人もいます。あなたは政治上のできごとに、どれくらい注意を払っていますか。この中ではどれにあたりますか。（回答は一つ）

| | 度数 | % |
|---------------|------|------|
| かなり注意を払っている | 469 | 13.5 |
| やや注意を払っている | 1614 | 46.3 |
| あまり注意を払っていない | 782 | 22.4 |
| ほとんど注意を払っていない | 619 | 17.8 |
| 合計 | 3484 | 100 |

Q 2 3 あなたは国の政治をどれくらい信頼できるとお考えでしょうか（回答は一つ）

| | 度数 | % |
|------------|------|------|
| かなり信頼できる | 42 | 1.2 |
| やや信頼できる | 916 | 26.3 |
| あまり信頼できない | 1701 | 48.8 |
| ほとんど信頼できない | 825 | 23.7 |
| 合計 | 3484 | 100 |

Q 2 4 あなたは現在の政治に対して、どの程度満足していますか（回答は一つ）

| | 度数 | % |
|-----------|------|------|
| かなり満足している | 56 | 1.6 |
| やや満足している | 776 | 22.3 |
| やや不満である | 1578 | 45.3 |
| かなり不満である | 1074 | 30.8 |
| 合計 | 3484 | 100 |

Q 2 5 ところで、よく保守的とか革新的とかという言葉が使われていますが、あなたの政治的な立場は、この中の番号のどれにあたりますか。0 が革新的で、10 が保守的です。1～9の数字は、5を中間に、左によるほど革新的、右によるほど保守的、という意味です。

| 0 | 1 | 2 | 3 | 4 | 5 | 6 | 7 | 8 | 9 | 10 |
|-------------|---|---|---|---|---|---|---|---|---|-------------|
| 革 新 的 | | | | | | | | | | 保 守 的 |

| | 度数 | % |
|--------|------|------|
| 0:革新的 | 101 | 2.9 |
| 1 | 55 | 1.6 |
| 2 | 191 | 5.5 |
| 3 | 414 | 11.9 |
| 4 | 464 | 13.3 |
| 5:中間 | 923 | 26.5 |
| 6 | 453 | 13 |
| 7 | 428 | 12.3 |
| 8 | 283 | 8.1 |
| 9 | 57 | 1.6 |
| 10:保守的 | 115 | 3.3 |
| 合計 | 3484 | 100 |

Q 2 6 あなたは安倍内閣を支持していますか。（回答は1つ）

| | 度数 | % |
|-------------|------|------|
| かなり支持している | 393 | 11.3 |
| やや支持している | 1504 | 43.2 |
| あまり支持していない | 1011 | 29 |
| ほとんど支持していない | 576 | 16.5 |
| 合計 | 3484 | 100 |

Q 2 7 (1) あなたは安倍内閣の今後について、どの程度期待できると思われますか。まず、財政政策については いかがですか。（回答は1つ）

| | 度数 | % |
|------------|------|------|
| かなり期待できる | 200 | 5.7 |
| やや期待できる | 1098 | 31.5 |
| どちらともいえない | 1086 | 31.2 |
| あまり期待できない | 650 | 18.7 |
| ほとんど期待できない | 450 | 12.9 |
| 合計 | 3484 | 100 |

(2) では、景気対策についてはどの程度期待できると思われますか。（回答は1つ）

| | 度数 | % |
|------------|------|------|
| かなり期待できる | 178 | 5.1 |
| やや期待できる | 1244 | 35.7 |
| どちらともいえない | 977 | 28 |
| あまり期待できない | 674 | 19.3 |
| ほとんど期待できない | 411 | 11.8 |
| 合計 | 3484 | 100 |

(3) 外交についてはどの程度期待できると思われますか。(回答は1つ)

| | 度数 | % |
|------------|------|------|
| かなり期待できる | 249 | 7.1 |
| やや期待できる | 967 | 27.8 |
| どちらともいえない | 1064 | 30.5 |
| あまり期待できない | 779 | 22.4 |
| ほとんど期待できない | 425 | 12.2 |
| 合計 | 3484 | 100 |

(4) それでは、政治的指導力という点ではどの程度期待できると思われますか。(回答は1つ)

| | 度数 | % |
|------------|------|------|
| かなり期待できる | 260 | 7.5 |
| やや期待できる | 1160 | 33.3 |
| どちらともいえない | 1001 | 28.7 |
| あまり期待できない | 655 | 18.8 |
| ほとんど期待できない | 408 | 11.7 |
| 合計 | 3484 | 100 |

(5) では、全体として安倍内閣に今後どの程度期待できると思われますか。(回答は1つ)

| | 度数 | % |
|------------|------|------|
| かなり期待できる | 251 | 7.2 |
| やや期待できる | 1215 | 34.9 |
| どちらともいえない | 885 | 25.4 |
| あまり期待できない | 660 | 18.9 |
| ほとんど期待できない | 473 | 13.6 |
| 合計 | 3484 | 100 |

Q 2 8 (1) 日本の国会について次のA, Bのような意見があります。

- 意見
- | | |
|---|--|
| A | 衆議院と参議院の二院制は政治権力の暴走を防ぐ有効な制度であり、維持すべきである。 |
| B | 衆議院と参議院の二院制は政治権力の混乱を招き、政策の実現を妨げることが多いので一院制に改めるべきである。 |

あなたの意見はどちらに近いですか。(回答は1つ)

| | 度数 | % |
|-----------|------|------|
| Aに近い | 970 | 27.8 |
| どちらかといえばA | 1351 | 38.8 |
| どちらかといえばB | 742 | 21.3 |
| Bに近い | 421 | 12.1 |
| 合計 | 3484 | 100 |

(2) 次のA, Bのような意見についてはどうでしょうか。

意見

- A 参議院議員は、現在のように有権者が投票によって直接、選ぶべきである。
 B 参議院議員は、各都道府県や経済界、労働界、有識者などの代表から推薦で選ぶべきである。

あなたの意見はどちらに近いですか。(回答は1つ)

| | 度数 | % |
|-----------|------|------|
| Aに近い | 1843 | 52.9 |
| どちらかといえばA | 1169 | 33.6 |
| どちらかといえばB | 365 | 10.5 |
| Bに近い | 107 | 3.1 |
| 合計 | 3484 | 100 |

(3) それでは、次のA, Bのような意見についてはどうでしょうか。

意見

- A 国会での審議は慎重に進めるべきなので、同じ問題でも衆議院と参議院の両方で賛成を得る方が良い。
 B 国会での審議を効率よく進めるべきなので、例えば、予算関連については衆議院で決め、外交や安全保障については参議院で決めるように両院で議論する問題を分ける方が良い。

あなたの意見はどちらに近いですか。(回答は1つ)

| | 度数 | % |
|-----------|------|------|
| Aに近い | 1245 | 35.7 |
| どちらかといえばA | 1458 | 41.8 |
| どちらかといえばB | 608 | 17.5 |
| Bに近い | 173 | 5 |
| 合計 | 3484 | 100 |

Q 2 9 今の世の中で、日本の政治はうまくいっていると思いますか。この中からお答えください。(回答は1つ)

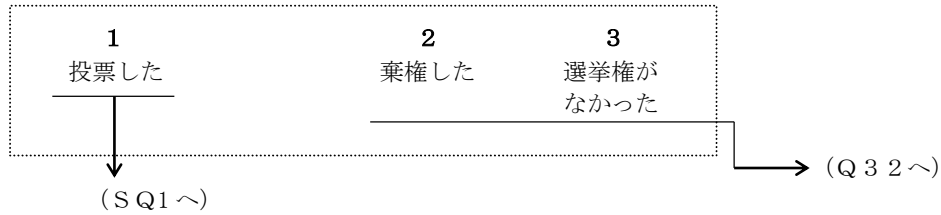
| | 度数 | % |
|---------------|------|------|
| うまくいっている | 25 | 0.7 |
| ある程度、うまくいっている | 1029 | 29.5 |
| あまり、うまくいっていない | 1714 | 49.2 |
| うまくいっていない | 716 | 20.6 |
| 合計 | 3484 | 100 |

Q 3 0 今の世の中で、日本の経済はうまくいっていると思いますか。この中からお答えください。(回答は1つ)

| | 度数 | % |
|---------------|------|------|
| うまくいっている | 26 | 0.7 |
| ある程度、うまくいっている | 995 | 28.6 |
| あまり、うまくいっていない | 1778 | 51 |
| うまくいっていない | 685 | 19.7 |
| 合計 | 3484 | 100 |

Q 3 1 前々回の参議院選挙（2007年、当時の首相は安倍晋三）のことを思い出していただけますか。あなたはその選挙で投票しましたか。それとも棄権でしたか、選挙権がなかったのですか。（回答は1つ）

| | 度数 | % |
|----------|------|------|
| 投票した | 2540 | 72.9 |
| 棄権した | 758 | 21.8 |
| 選挙権がなかった | 186 | 5.3 |
| 合計 | 3484 | 100 |



【Q 3 1で「1 投票した」と答えた人に】

S Q 1 都道府県単位の選挙区選挙ではどの党の候補者に投票しましたか。（回答は1つ）

| | 度数 | % |
|--------|------|------|
| 自民党 | 961 | 37.8 |
| 民主党 | 1087 | 42.8 |
| 公明党 | 63 | 2.5 |
| 社民党 | 31 | 1.2 |
| 共産党 | 171 | 6.7 |
| 国民新党 | 18 | 0.7 |
| 新党日本 | 12 | 0.5 |
| その他の政党 | 43 | 1.7 |
| 無所属 | 154 | 6.1 |
| 合計 | 2540 | 100 |

S Q 2 全国で政党あるいは各党の候補者に投票する比例区の選挙ではどの党に投票しましたか。（回答は1つ）

| | 度数 | % |
|--------|------|------|
| 自民党 | 945 | 37.2 |
| 民主党 | 1073 | 42.2 |
| 公明党 | 94 | 3.7 |
| 社民党 | 57 | 2.2 |
| 共産党 | 224 | 8.8 |
| 国民新党 | 33 | 1.3 |
| 新党日本 | 25 | 1 |
| その他の政党 | 89 | 3.5 |
| 合計 | 2540 | 100 |

【全員に】

Q 3 2 参議院通常選挙では、3年ごとに比例区と選挙区でそれぞれ何名の参議院議員が選出されているでしょうか。（回答は1つ）

| | 度数 | % |
|---------------|------|------|
| 比例区50名・選挙区72名 | 956 | 27.4 |
| 比例区41名・選挙区70名 | 745 | 21.4 |
| 比例区45名・選挙区76名 | 712 | 20.4 |
| 比例区48名・選挙区73名 | 1071 | 30.7 |
| 合計 | 3484 | 100 |

Q 3 3 1つの法律案について衆議院と参議院で議決の結果が異なる場合、衆議院がもう1度改めて同じ議決をすれば、それをもって法律案は法律となります。その際に必要な多数はこの中のどれだと思いますか。（回答は1つ）

| | 度数 | % |
|-----------|------|------|
| 出席議員の過半数 | 677 | 19.4 |
| 全議員の過半数 | 734 | 21.1 |
| 出席議員の3分の2 | 1294 | 37.1 |
| 全議員の3分の2 | 779 | 22.4 |
| 合計 | 3484 | 100 |

Q 3 4 あなたは、衆議院議員選挙はどのような選挙制度がもっとも望ましいと思いますか。次の中から1つだけ答えて下さい。（回答は1つ）

| | 度数 | % |
|-----------------------|------|------|
| 中選挙区制・中選挙区制を中心とした選挙制度 | 1342 | 38.5 |
| 小選挙区制・小選挙区制を中心とした選挙制度 | 1476 | 42.4 |
| 比例代表制・比例代表制を中心とした選挙制度 | 666 | 19.1 |
| 合計 | 3484 | 100 |

Q 3 5 それでは、参議院議員選挙はどのような選挙制度がもっとも望ましいと思いますか。次の中から1つだけ答えて下さい。（回答は1つ）

| | 度数 | % |
|-----------------------|------|------|
| 中選挙区制・中選挙区制を中心とした選挙制度 | 1197 | 34.4 |
| 小選挙区制・小選挙区制を中心とした選挙制度 | 1336 | 38.3 |
| 比例代表制・比例代表制を中心とした選挙制度 | 951 | 27.3 |
| 合計 | 3484 | 100 |

Q 3 6 ここの参議院選挙に際して、あなたが最も重視した政策はどれでしょうか。また2番目、3番目はどうですか。

1 外交・安全保障

| | 度数 | % |
|-----|------|------|
| 1番目 | 241 | 20.5 |
| 2番目 | 418 | 35.5 |
| 3番目 | 517 | 44 |
| 合計 | 1176 | 100 |

2 財政・金融

| | 度数 | % |
|-----|------|------|
| 1番目 | 652 | 37.5 |
| 2番目 | 667 | 38.3 |
| 3番目 | 421 | 24.2 |
| 合計 | 1740 | 100 |

3 産業・景気

| | 度数 | % |
|-----|------|------|
| 1番目 | 1141 | 55 |
| 2番目 | 558 | 26.9 |
| 3番目 | 377 | 18.2 |
| 合計 | 2076 | 100 |

4 農林漁業

| | 度数 | % |
|-----|----|------|
| 1番目 | 17 | 21.8 |
| 2番目 | 29 | 37.2 |
| 3番目 | 32 | 41 |
| 合計 | 78 | 100 |

5 教育・子育て

| | 度数 | % |
|-----|-----|------|
| 1番目 | 192 | 34.6 |
| 2番目 | 197 | 35.5 |
| 3番目 | 166 | 29.9 |
| 合計 | 555 | 100 |

6 年金・医療

| | 度数 | % |
|-----|------|------|
| 1番目 | 360 | 25.8 |
| 2番目 | 540 | 38.8 |
| 3番目 | 493 | 35.4 |
| 合計 | 1393 | 100 |

7 雇用・就職

| | 度数 | % |
|-----|-----|------|
| 1番目 | 194 | 23.9 |
| 2番目 | 289 | 35.6 |
| 3番目 | 329 | 40.5 |
| 合計 | 812 | 100 |

8 治安

| | 度数 | % |
|-----|-----|------|
| 1番目 | 30 | 20.5 |
| 2番目 | 48 | 32.9 |
| 3番目 | 68 | 46.6 |
| 合計 | 146 | 100 |

9 環境

| | 度数 | % |
|-----|-----|------|
| 1番目 | 12 | 9.3 |
| 2番目 | 46 | 35.7 |
| 3番目 | 71 | 55 |
| 合計 | 129 | 100 |

10 政治・行政改革

| | 度数 | % |
|-----|-----|------|
| 1番目 | 82 | 26.1 |
| 2番目 | 85 | 27.1 |
| 3番目 | 147 | 46.8 |
| 合計 | 314 | 100 |

11 地方分権

| | 度数 | % |
|-----|----|------|
| 1番目 | 12 | 16.7 |
| 2番目 | 19 | 26.4 |
| 3番目 | 41 | 56.9 |
| 合計 | 72 | 100 |

12 憲法（護憲・改憲）

| | 度数 | % |
|-----|-----|------|
| 1番目 | 124 | 29.4 |
| 2番目 | 133 | 31.5 |
| 3番目 | 165 | 39.1 |
| 合計 | 422 | 100 |

13 震災復興・防災

| | 度数 | % |
|-----|-----|------|
| 1番目 | 100 | 22.1 |
| 2番目 | 147 | 32.5 |
| 3番目 | 206 | 45.5 |
| 合計 | 453 | 100 |

14 社会資本（インフラ整備など）

| | 度数 | % |
|-----|----|------|
| 1番目 | 5 | 7 |
| 2番目 | 20 | 28.2 |
| 3番目 | 46 | 64.8 |
| 合計 | 71 | 100 |

15 原発・エネルギー政策

| | 度数 | % |
|-----|-----|------|
| 1番目 | 281 | 29.4 |
| 2番目 | 285 | 29.8 |
| 3番目 | 389 | 40.7 |
| 合計 | 955 | 100 |

| | 度数 | % |
|-----|----|------|
| 1番目 | 41 | 68.3 |
| 2番目 | 3 | 5 |
| 3番目 | 16 | 26.7 |
| 合計 | 60 | 100 |

Q 3 7 (1) あなたは国の政治をどれくらい信頼できるとお考えでしょうか。この中ではどれにあたりますか。(回答は1つ)

| | 度数 | % |
|------------|------|------|
| かなり信頼できる | 65 | 1.9 |
| やや信頼できる | 1107 | 31.8 |
| あまり信頼できない | 1724 | 49.5 |
| ほとんど信頼できない | 588 | 16.9 |
| 合計 | 3484 | 100 |

(2) では、あなたが住んでいる都道府県の政治はどのくらい信頼できるとお考えでしょうか。この中ではどれにあたりますか。(回答は1つ)

| | 度数 | % |
|------------|------|------|
| かなり信頼できる | 82 | 2.4 |
| やや信頼できる | 1370 | 39.3 |
| あまり信頼できない | 1563 | 44.9 |
| ほとんど信頼できない | 469 | 13.5 |
| 合計 | 3484 | 100 |

(3) では、あなたが住んでいる市区町村の政治はどのくらい信頼できるとお考えですか。この中ではどれにあたりますか。(回答は1つ)

| | 度数 | % |
|------------|------|------|
| かなり信頼できる | 86 | 2.5 |
| やや信頼できる | 1437 | 41.2 |
| あまり信頼できない | 1466 | 42.1 |
| ほとんど信頼できない | 495 | 14.2 |
| 合計 | 3484 | 100 |

Q 3 8 あなたはこの中にある国が好きですか、それとも嫌いですか。最もあてはまるものを1つだけ教えてください。まず、「(1)米国(アメリカ)」についてはいかがですか。

(1) 米 国

| | 度数 | % |
|-------|------|------|
| かなり好き | 498 | 14.3 |
| やや好き | 2427 | 69.7 |
| やや嫌い | 474 | 13.6 |
| かなり嫌い | 85 | 2.4 |
| 合計 | 3484 | 100 |

(2) 中国

| | 度数 | % |
|-------|------|------|
| かなり好き | 13 | 0.4 |
| やや好き | 223 | 6.4 |
| やや嫌い | 1019 | 29.2 |
| かなり嫌い | 2229 | 64 |
| 合計 | 3484 | 100 |

(3) ロシア

| | 度数 | % |
|-------|------|------|
| かなり好き | 30 | 0.9 |
| やや好き | 929 | 26.7 |
| やや嫌い | 1872 | 53.7 |
| かなり嫌い | 653 | 18.7 |
| 合計 | 3484 | 100 |

(4) EU・ヨーロッパ諸国

| | 度数 | % |
|-------|------|------|
| かなり好き | 444 | 12.7 |
| やや好き | 2640 | 75.8 |
| やや嫌い | 363 | 10.4 |
| かなり嫌い | 37 | 1.1 |
| 合計 | 3484 | 100 |

(5) 韓国

| | 度数 | % |
|-------|------|------|
| かなり好き | 56 | 1.6 |
| やや好き | 679 | 19.5 |
| やや嫌い | 1278 | 36.7 |
| かなり嫌い | 1471 | 42.2 |
| 合計 | 3484 | 100 |

(6) 台湾

| | 度数 | % |
|-------|------|------|
| かなり好き | 664 | 19.1 |
| やや好き | 2070 | 59.4 |
| やや嫌い | 625 | 17.9 |
| かなり嫌い | 125 | 3.6 |
| 合計 | 3484 | 100 |

(7) オーストラリア

| | 度数 | % |
|-------|------|------|
| かなり好き | 566 | 16.2 |
| やや好き | 2445 | 70.2 |
| やや嫌い | 393 | 11.3 |
| かなり嫌い | 80 | 2.3 |
| 合計 | 3484 | 100 |

(8) トルコ

| | 度数 | % |
|-------|------|------|
| かなり好き | 425 | 12.2 |
| やや好き | 2312 | 66.4 |
| やや嫌い | 686 | 19.7 |
| かなり嫌い | 61 | 1.8 |
| 合計 | 3484 | 100 |

(9) ブラジル

| | 度数 | % |
|-------|------|------|
| かなり好き | 215 | 6.2 |
| やや好き | 2527 | 72.5 |
| やや嫌い | 679 | 19.5 |
| かなり嫌い | 63 | 1.8 |
| 合計 | 3484 | 100 |

(10) 北朝鮮

| | 度数 | % |
|-------|------|------|
| かなり好き | 6 | 0.2 |
| やや好き | 63 | 1.8 |
| やや嫌い | 531 | 15.2 |
| かなり嫌い | 2884 | 82.8 |
| 合計 | 3484 | 100 |

Q 3 9 それでは、少し話が変わりますが、あなたがふだん、政治についての情報を得ている新聞はどれですか。この中ではいかがですか……ほかにはありませんか。(複数回答)

| | 度数 | % |
|--------|------|-------|
| 読売新聞 | 827 | 23.7 |
| 朝日新聞 | 757 | 21.7 |
| 毎日新聞 | 248 | 7.1 |
| 産経新聞 | 238 | 6.8 |
| 日本経済新聞 | 510 | 14.6 |
| 河北新報 | 56 | 1.6 |
| 中日新聞 | 249 | 7.2 |
| 神戸新聞 | 31 | 0.9 |
| 中国新聞 | 56 | 1.6 |
| 西日本新聞 | 67 | 1.9 |
| その他の新聞 | 1051 | 30.2 |
| 合計 | 4090 | 117.4 |

[フェイスシート]

ご意見をお伺いすることは以上で終わりですが、統計的に処理する上での必要な事項を少し伺わせてください。

F 1 性 別


| | 度数 | % |
|----|------|------|
| 男性 | 1766 | 50.7 |
| 女性 | 1718 | 49.3 |
| 合計 | 3484 | 100 |

F 2 年 齢 あなたは何年何月何日生まれですか、満でおいくつですか。

| | 度数 | % |
|----|------|-----|
| 20 | 7 | 0.2 |
| 21 | 23 | 0.7 |
| 22 | 42 | 1.2 |
| 23 | 37 | 1.1 |
| 24 | 37 | 1.1 |
| 25 | 60 | 1.7 |
| 26 | 75 | 2.2 |
| 27 | 72 | 2.1 |
| 28 | 99 | 2.8 |
| 29 | 111 | 3.2 |
| 30 | 64 | 1.8 |
| 31 | 61 | 1.8 |
| 32 | 69 | 2 |
| 33 | 85 | 2.4 |
| 34 | 77 | 2.2 |
| 35 | 61 | 1.8 |
| 36 | 86 | 2.5 |
| 37 | 82 | 2.4 |
| 38 | 88 | 2.5 |
| 39 | 114 | 3.3 |
| 40 | 74 | 2.1 |
| 41 | 63 | 1.8 |
| 42 | 75 | 2.2 |
| 43 | 72 | 2.1 |
| 44 | 79 | 2.3 |
| 45 | 75 | 2.2 |
| 46 | 79 | 2.3 |
| 47 | 70 | 2 |
| 48 | 66 | 1.9 |
| 49 | 59 | 1.7 |
| 50 | 86 | 2.5 |
| 51 | 95 | 2.7 |
| 52 | 76 | 2.2 |
| 53 | 81 | 2.3 |
| 54 | 77 | 2.2 |
| 55 | 51 | 1.5 |
| 56 | 54 | 1.5 |
| 57 | 51 | 1.5 |
| 58 | 48 | 1.4 |
| 59 | 35 | 1 |
| 60 | 91 | 2.6 |
| 61 | 109 | 3.1 |
| 62 | 98 | 2.8 |
| 63 | 98 | 2.8 |
| 64 | 98 | 2.8 |
| 65 | 83 | 2.4 |
| 66 | 66 | 1.9 |
| 67 | 49 | 1.4 |
| 68 | 39 | 1.1 |
| 69 | 37 | 1.1 |
| 合計 | 3484 | 100 |

F 3 居住年数 あなたはこの近くに（この町内、村、団地、大体歩いて 30 分位の範囲）に生まれてからずっと住んでいますか、それとも他の場所から転居されたのですか。この近くでお生まれになって、一時的に転居されたことがある場合は、「生まれてからずっと」としてお答えください。（回答は1つ）

| | 度数 | % |
|------------|------|------|
| 生まれてからずっと | 1222 | 35.1 |
| 他の場所から転居した | 2262 | 64.9 |
| 合計 | 3484 | 100 |



(1) では、この近くに（この町内、村、団地、大体歩いて 30 分位の範囲）何年くらい住んでいますか。途中、他の場所へ転居されたことがある場合は、この近くに住んでいらっしゃる期間を通算してお答えください。（回答は1つ）

| | 度数 | % |
|--------|------|------|
| 3年以下 | 410 | 11.8 |
| 4～9年 | 577 | 16.6 |
| 10～14年 | 380 | 10.9 |
| 15年以上 | 2117 | 60.8 |
| 合計 | 3484 | 100 |

長時間にわたってご協力ありがとうございました。